



# Sternenhimmel (Schätzen)



Schätze, in welchem Feld mehr Sterne zu sehen sind.  
Kreuze an.



Kontrolliere dein Ergebnis durch Nachzählen.


---



---

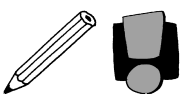


Schätze die Anzahl der Sterne. Kontrolliere das Ergebnis durch Nachzählen.



geschätzt: \_\_\_\_\_

gezählt: \_\_\_\_\_



Zeichne auf ein Blatt ein 10 cm × 10 cm großes Quadrat. Male so viele Sterne wie möglich hinein.


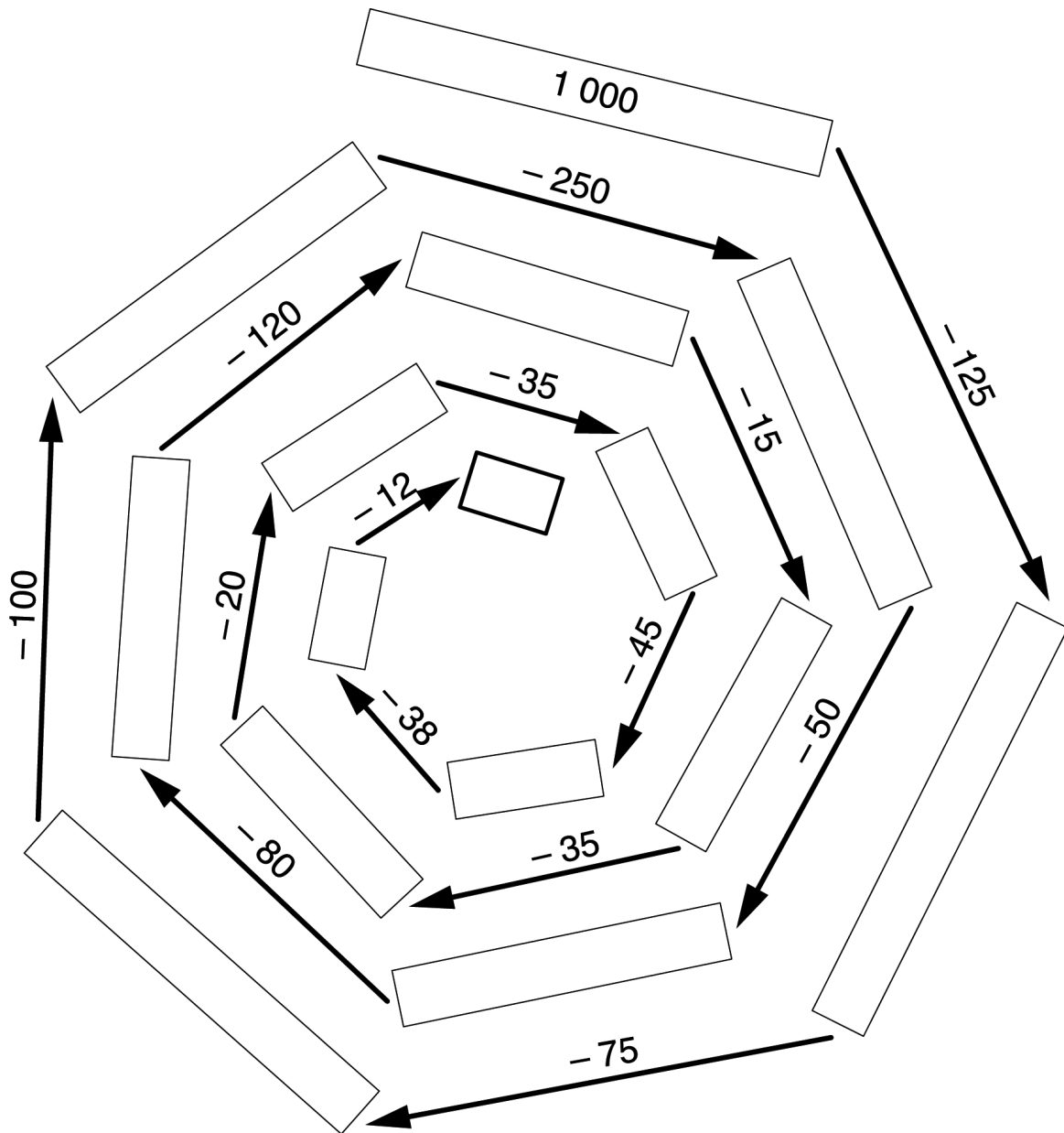


Lass deinen Partner die Anzahl der Sterne schätzen.

# Subtraktion II



Löse die Aufgaben in Pfeilrichtung nacheinander.

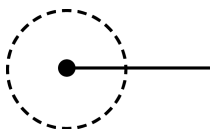


# Winkelarten erkennen



Ordne die Winkel der entsprechenden Winkelart zu.

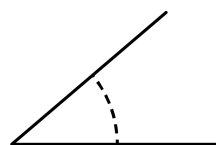
①



②



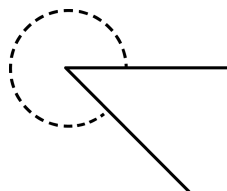
③



④

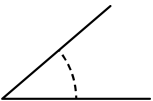

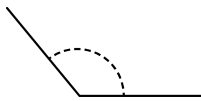
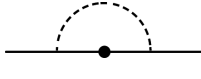
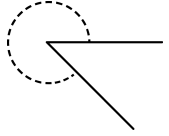
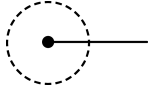


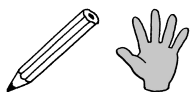
⑤



⑥



					
spitzer Winkel	rechter Winkel	stumpfer Winkel	gestreckter Winkel	überstumpfer Winkel	Vollwinkel
_____	_____	_____	_____	_____	_____



Zeichne mit Geodreieck und Bleistift auf ein Blatt je zwei verschiedene

- spitze Winkel
- stumpfe Winkel
- überstumpfe Winkel