

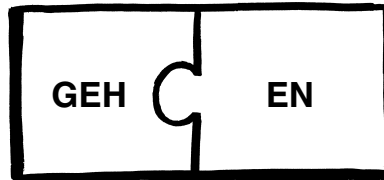
1B Wortstämme erkennen: Wörter zusammensetzen



Aus dem Wortstamm und verschiedenen Wortbausteinen kannst du Wörter zusammensetzen. Manchmal verändert sich ein Buchstabe im Wortstamm.



Male das Puzzleteil mit dem Wortstamm grün an.



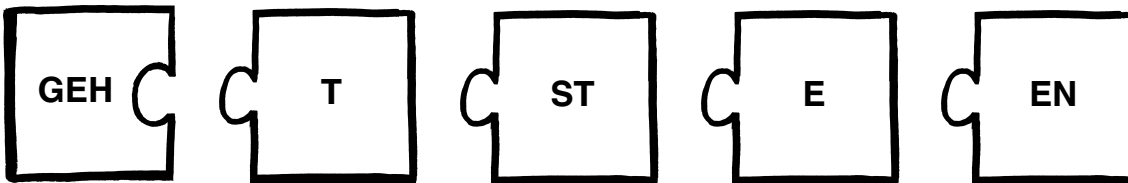
Setze den Wortstamm mit den einzelnen Wortteilen zusammen.



Schreibe die Wörter, die du gefunden hast, in die Kästen.



Ergänze die Sätze unten mit den Wörtern.



--	--	--	--

Ich kann heute nicht zur Schule _____.

Ich _____ nämlich heute zum Arzt .

In welche Klasse _____ du?

Er _____ gerne einkaufen.

Wann _____ du auf die Reise?



3B Namenwörter: Einzahl und Mehrzahl



Schneide die Puzzleteile aus.

Jedes Wort und jedes Bild gibt es in der Einzahl und in der Mehrzahl.

Setze immer vier Puzzleteile wie im Beispiel richtig zusammen.

ein Apfel viele Äpfel

eine Katze viele Hunde

ein Hund

viele Häuser

viele Katzen ein Pilz

ein Haus


viele Birnen eine Birne

viele Pilze

4B Satzglieder: Subjekt



Wer tut die Dinge auf den Bildern?
Stelle die Fragen nach dem Subjekt mit „Wer“.

 Ergänze die Person oder das Tier im Antwortsatz.

Dies ist das Subjekt des Satzes.

Wer
geht in den Wald?



Rotkäppchen
geht in den Wald.

liegt krank im Bett?




liegt krank im Bett.

fliegt mit dem Besen?



fliegt mit dem Besen.

trägt eine Krone?



trägt eine Krone.

geht zur Arbeit?




gehen zur Arbeit.

ist wütend?



ist wütend.

sitzt auf dem Ast?




sitzt auf dem Ast.

ist ein alter Mann?



ist ein alter Mann.

rattert über den Weg?



rattert über den Weg.